

**Создание интерактивных
учебных модулей по
разным предметным
дисциплинам для
применения на уроках с
помощью сайта**



Возможности сервиса LearningApps.org:

- * Использование готовых заданий-тренажеров (доступно без регистрации);
- * Создание новых заданий-тренажеров на основе готовых шаблонов;
- * Получение текстовых ссылок на задания и в виде QR-кода, кода для вставки на веб-страницу (доступно без регистрации);
- * Сохранение на ПК для использования задания оффлайн;
- * Публикация в соц.сетях (доступно без регистрации);
- * Создание рабочего пространство для работы с группой;
- * Использование инструментов для работы и совместной работы (с некоторыми готовыми заданиями можно работать без регистрации).

В данном сервисе очень просто и удобно использовать готовые задания-тренажеры с помощью раздела «Все упражнения». Доступ к готовым ресурсам открыт как для зарегистрированных, так и для незарегистрированных пользователей.

The screenshot shows the LearningApps.org website interface. At the top left is the logo "LearningApps.org" with a book icon. To the right are flags for various languages and the user account settings "Настройки аккаунта: dariya@muratovna". Below this is a navigation bar with a search field and buttons for "Все упражнения", "Новое упражнение", "Мои классы", and "Мои приложения". A progress indicator shows "Для начинающих — Профессиональное образование и повышение квалификации".

Категория

Степени:

- Русские как иностранный
- Английский язык
- Астрономия
- Биология
- Все категории
- География

- Другие языки
- Инженерное дело
- Информатика
- Искусство
- Испанский язык
- История

- Итальянский язык
- Латинский язык
- Математика
- Методические инструменты
- Музыка

- Немецкий язык
- ОБЖ
- Политика
- Производственный труд
- Профессиональное образование

- Религия
- Русский язык
- Спорт
- Физика
- Философия

- Французский язык
- Химия
- Человек и окружающая среда
- Экономика
- психология

пример

<p>Мотивы социальных позиций принятия</p>	<p>Правописание -тся и -ться в глаголах</p>	<p>Teenagers at Work</p>	<p>Русские поэты 20 века</p>	<p>Мини-тест</p>

На сайте десятки шаблонов, позволяющих создавать тестовые задания любой структуры, включая в них не только текст, но и картинки, аудио- и видеоматериалы.

LearningApps.org

Настройки аккаунта: dariya@muratovna

Поиск | Все упражнения | Новое упражнение | Мои классы | Мои приложения

Категория: **Человек и окружающая среда** | Ступени: Для начинающих — Профессиональное образование и повышение квалификации

- Времена года
- Духовные ценности
- Общество
- Питание
- Профессии
- Человек
- Дикие животные
- Животные
- Овощи и фрукты
- Природа
- Птицы
- Экологическая культура
- Домашние животные
- Космос
- Ориентация в пространстве
- Природные явления
- Растения
- Экология
- Дошкольники
- Общее развитие
- ПРИРОДА ЖИВАЯ И НЕЖИВАЯ

Времена года. Автор Natalja Gil

месяцы года

ВРЕМЕНА ГОДА

Времена года

Викторина "Весна идёт"

Времена года

Времена года


Времена года

Времена года

Времена года

При помощи шаблонов сервиса LearningApps.org можно создавать следующие виды упражнений:

Викторина



Викторина
от: Michael Hielscher

Традиционные вопросы множественного выбора с мультимедийным контентом, причем правильным может быть не только один ответ.

[пример](#) [Создать Викторина](#)

Слова из букв

C	I	Y	E	N	F	S
H	U	H	N	Q	Y	Z
A	F	H	T	K	M	J
H	E	Z	E	Q	A	Z
N	S	U	P	A	I	G
U	S	Z	E	X	I	G
K	Q	F	W	R	M	X
T	G	D	U	F	I	X
R	P	B	O	U	D	N
H	F	C	M	U	M	W



1. Pferd
2. Kücken
3. Ziege
4. Hahn
5. Taube
6. Schwein
7. Schaf
8. Huhn
9. Gans
10. Bauernhaus
11. Bäuerin
12. Ente

Слова из букв

от: Michael Hielscher

Цель этой игры в том, чтобы составить слова из лежащих рядом друг с другом букв в сетке.

 пример

 Создать Слова из букв


Найди пару




Найти пару

от: Michael Hielscher

С помощью этого шаблона нужно найти пару, текст или картинка, видео или аудио.

 пример

 Создать Найти пару

Классификация



Классификация

от: Michael Hielscher

Этот шаблон поможет создать от 2 до 4 групп, которые затем должны быть соотнесены к элементам.

 пример

 Создать Классификация

Сортировка картинок



Сортировка картинок

от: Gregor Lütolf

С помощью этого шаблона вы можете создать пары: тексты, изображения, аудио или видео. Они выделяются на изображении.

 пример

 Создать Сортировка картинок

Кроссворд




Кроссворд

от: Michael Hielscher

Цель этой игры в том, чтобы разгадать кроссворд.

 пример

 Создать Кроссворд

Хронологическая линейка



Хронологическая линейка

от: Michael Hielscher

С помощью данного шаблона вы можете настроить шкалу времени, на которой расположится ваша информация в виде текста, картинки или видео или аудио.

 пример

 Создать Хронологическая линейка

Пазл «Угадайка»



Пазл "Угадайка"

от: Michael Hielscher

В одном пазле должны быть назначены различные группы понятий. Каждый найденный термин показывает часть основного изображения или видео.

 пример

 Создать Пазл "Угадайка"

После регистрации и входа в аккаунт нажимаем на кнопку «Все упражнения»

The screenshot shows the LearningApps.org website interface. At the top, there is a search bar and a navigation bar with buttons for "Все упражнения" (All exercises), "Новое упражнение" (New exercise), "Мои классы" (My classes), and "Мои приложения" (My applications). A red arrow points to the "Все упражнения" button. Below the navigation bar, there is a category selection dropdown set to "Человек и окружающая среда" (Human and environment) and a progress indicator for "Для начинающих" (For beginners). A grid of exercise cards is displayed, each with a thumbnail and a title:

- Животные (Animals)
- Загадки, Рождество (Riddles, Christmas)
- транспорт (Transport)
- ВРЕМЕНА ГОДА (Seasons of the Year)
- Чувства (Feelings)
- Этажи леса (проверь себя!) (Forest floors (check yourself!))
- Ребусы о животных (Riddles about animals)
- Организм человека (Human body)
- Домашние животные (Domestic animals)
- Весёлые уроки по правилам дорожного (Fun lessons on road rules)

The Windows taskbar at the bottom shows the time as 18:43 on 06.01.2017.

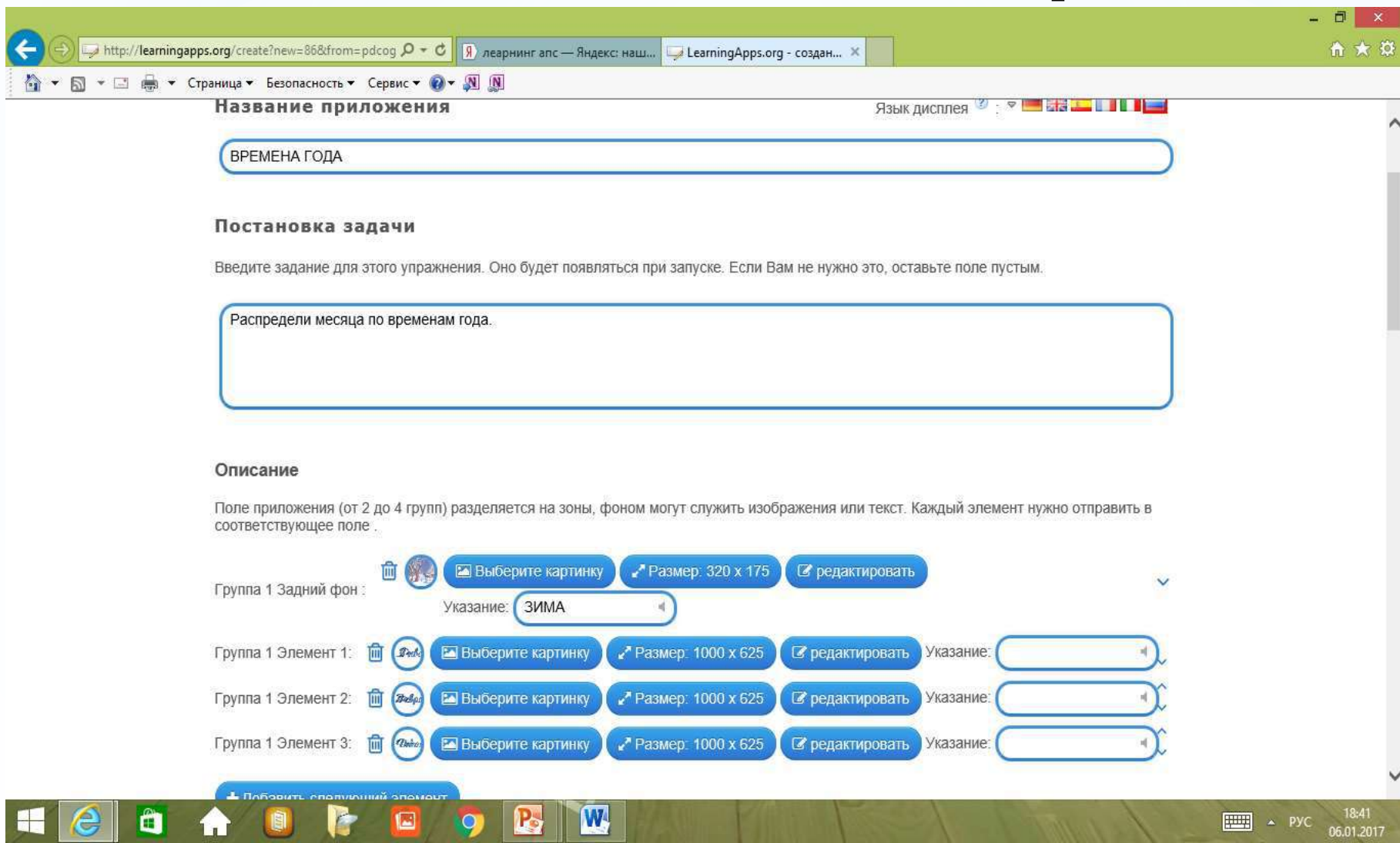
Выбираем учебный предмет и игру:

The screenshot shows the LearningApps.org website interface. At the top, there is a navigation bar with the LearningApps.org logo, a search bar, and buttons for 'Все упражнения', 'Новое упражнение', 'Мои классы', and 'Мои приложения'. Below the navigation bar, there is a category filter set to 'Человек и окружающая среда' and a progress indicator for 'Для начинающих'. A list of subjects is displayed, including 'Автомобили', 'Времена года', 'Дикие животные', 'Домашние животные', 'Дошкольники', 'Духовные ценности', 'Животные', 'Игрушки', 'Космос', 'Насекомые', 'Общее развитие', 'Общество', 'Овощи и фрукты', 'Окружающий мир', 'Ориентация в пространстве', 'Питание', 'Природа', 'Природные явления', 'Профессии', 'Птицы', 'Растения', 'Семья', 'Транспорт', 'Человек', 'Экологическая культура', 'Экология', and 'правовое воспитание'. Below the list, there is a grid of application cards. A red arrow points to the 'ВРЕМЕНА ГОДА' card, which features a winter scene with a house and snow. Other cards include 'Животные', 'Загадки. Рождество', 'транспорт', 'Чувства', 'Этажи леса (проверь себя!)', 'Ребусы о животных', 'Организм человека', 'Домашние животные', and 'Весёлые уроки по правилам дорожного'.

Нажимаем кнопку создать подобное приложение:

The screenshot shows a web browser window displaying a LearningApps.org application titled "ВРЕМЕНА ГОДА" (Seasons of the Year). The application features four seasonal illustrations of a house: winter (ЗИМА), autumn (ВЕСНА), summer (ЛЕТО), and spring (Весна). A white label with the word "Сентябрь" (September) is pinned to the autumn illustration. A red arrow points to a blue button at the bottom left that says "Создать подобное приложение" (Create a similar application). Another blue button at the bottom right says "Запомнить и положить в МОИ упражнения" (Remember and put in MY exercises). The browser's address bar shows the URL "http://learningapps.org/1858600". The Windows taskbar at the bottom includes icons for Internet Explorer, Home, and various applications, with the system tray showing the time as 18:40 and the date as 06.01.2017.

В ГОТОВЫЙ ШАБЛОН ВНОСИМ СВОИ ИЗМЕНЕНИЯ, а именно свои задания или вопросы



http://learningapps.org/create?new=86&from=pdfcog

леарнинг апс — Яндекс: наш... LearningApps.org - создан...

Язык дисплея

Название приложения

ВРЕМЕНА ГОДА

Постановка задачи

Введите задание для этого упражнения. Оно будет появляться при запуске. Если Вам не нужно это, оставьте поле пустым.

Распредели месяца по временам года.

Описание

Поле приложения (от 2 до 4 групп) разделяется на зоны, фоном могут служить изображения или текст. Каждый элемент нужно отправить в соответствующее поле.

Группа 1 Задний фон : Выберите картинку Размер: 320 x 175 редактировать

Указание: ЗИМА

Группа 1 Элемент 1: Выберите картинку Размер: 1000 x 625 редактировать Указание:

Группа 1 Элемент 2: Выберите картинку Размер: 1000 x 625 редактировать Указание:

Группа 1 Элемент 3: Выберите картинку Размер: 1000 x 625 редактировать Указание:

+ Добавить следующий элемент

18:41 06.01.2017

Установить и показать в предварительном просмотре

Обратная связь

Введите здесь текст, который будет появляться, если найдено верное решение!

Молодец!

Помощь

Создайте некоторые подсказки, как решить задание. Они могут быть доступны пользователю через небольшой значок в верхнем левом углу. В противном случае оставьте это поле пустым.

▶ Установить и показать в предварительном просмотре.

О сайте LearningApps.org Информация Защита авторских прав и данных Help translating

18:42 06.01.2017

Сохранить приложение

ВРЕМЕНА ГОДА

ЗИМА

ВЕСНА

ЛЕТО

Февраль

← Вновь настроить

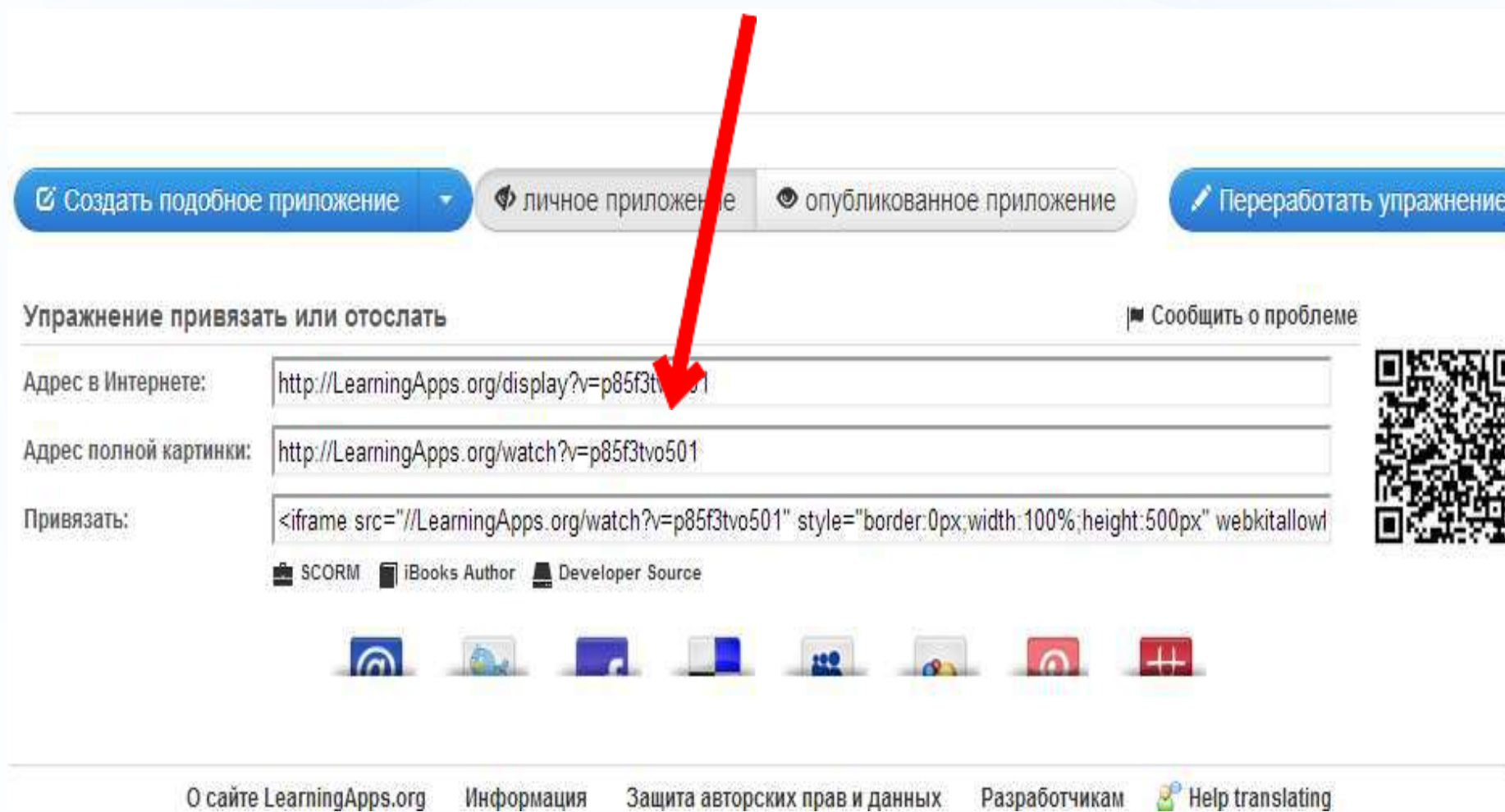
✓ Сохранить приложения

18:42
06.01.2017

Созданное приложение сохраняется в «Мои приложения»»

The screenshot shows the LearningApps.org interface. At the top, there is a navigation bar with the site logo, a search bar, and menu items: "Все упражнения", "Новое упражнение", "Мои классы", and "Мои приложения". A red arrow points from the main title to the "Мои приложения" menu item. Below the navigation bar, a task card titled "Задание" is displayed with the instruction "Распредели месяца по временам года..". The task card has an "OK" button. A blue notification bubble on the right says: "Твое упражнение было успешно сохранено! Теперь ты можешь его найти у себя в сохраненном варианте и если необходимо, снова исправить или дополнить." The background of the task card features illustrations of winter (ЗИМА) and summer (ЛЕТО) scenes. The browser's address bar shows the URL "http://learningapps.org/display?v=pd682vwct17". The Windows taskbar at the bottom shows the time as 18:46 on 06.01.2017.

Ссылки на созданное приложение



Создать подобное приложение | личное приложение | опубликованное приложение | Переработать упражнение

Упражнение привязать или отослать | Сообщить о проблеме

Адрес в Интернете:

Адрес полной картинки:

Привязать:

SCORM | iBooks Author | Developer Source

О сайте LearningApps.org | Информация | Защита авторских прав и данных | Разработчикам | Help translating

Ссылки на выбранное приложение расположены в нижней части экрана.



[://learningapps.org/watch?v=pry74xj2k22](https://learningapps.org/watch?v=pry74xj2k22)

«Человек не может по настоящему усовершенствоваться, если не помогает усовершенствоваться другим». (Ч. Диккенс)

